

MATIČÁK

únor 2021



OBSAH:

Úvodník

Sněhuláci pro Afriku

Po distančce (Valérie Lokajová, IV. D)

Podzimní veršování ve II. C

Vzpomínka na Vánoce 2020

Výstava betlémů III. A

Dějepis nás baví – práce žáků IV. D

Cyril a Metoděj komiksem (Valérie Lokajová, IV. D)

Popis mého králíka (Ondřej Gubanec, VI. C)

Soutěž „Finanční gramotnosti“ 5. ročníků

Učíme se třídit odpad – třídíme pomocí myšlenkových map, IV. D

I čeština nás baví ☺

Historie počítačů (Adéla Pauková, VIII. A)

Procházka zimní krajinou (Michaela Kubesová, VII. C)

Tvoříme křížovky v AJ

Morče domácí (Jakub Ciora, VI. B)

Papoušek ŽAKO (Emma Gajdošíková, VI. A)

Poděkování za materiální sbírku pro Šance pro jejich život, z.s.

Nezahálíme ani ve výchovách – práce žáků IV. D a IV. A z hodin VV a Pč

Líčení zimní krajiny (Barbora Koniuchová, VII. C)

Naše škola v médiích

Co je nuda, nevíme

Redakční rada + uzávěrky Maticáků v roce 2021



Milí žáci,

držíte v rukou (vlastně přesněji čtete na internetu) další číslo vašeho školního časopisu. Únorové vydání v převážné míře přináší mozaiku toho, co děláte doma, neboť většina z vás se stále musí vzdělávat na dálku. Za váš přístup k práci bych vám chtěl touto cestou poděkovat a zároveň vás požádat, abyste v tom ještě nějakou dobu vytrvali.

Chci vás pochválit za zaslané projekty, samostatné práce, vyplněné kvízy a aktivní práci v hodinách. Někteří z vás jste se zúčastnili i soutěží v anglickém nebo českém jazyce, navštěvujete navíc dobrovolné kroužky doučování, čtenářské kluby, jste na on-line schůzkách školního parlamentu. Sami cítíte, že velká míra toho, co uděláte, záleží na vaší odpovědnosti ke vzdělávání v této nelehké době. Učení k samostatnosti a odpovědnosti za své vzdělání je dle mého názoru to největší pozitivum, které si z tohoto školního roku odnesete do budoucna, tedy do doby, kdy se všichni vrátíme k běžnému životu.

Rád bych ještě nakonec poděkoval našim deváťákům za to, jakým způsobem se postavili k letošním SCIO testům, které neprobíhaly ve škole, ale doma u počítače. Věřím, že vám tato zpětná vazba pomůže k úspěchu u přijímacích zkoušek, ke kterým vám navíc všichni přejeme hodně štěstí a pohody.

Mgr. Vladimír Matuš

ředitel



Sněhuláci pro Afriku

Dobročinná akce Sněhuláci pro Afriku se již stala na naší škole tradicí. Ani letos nás tedy neodradila epidemiologická situace a opět jsme se s velkým nadšením zapojili.

Pokud se k nám chceš přidat, postav nebo vytvoř sněhuláka, vyfoť se s ním a pošli fotku na mail: vladimira.penckova@zs-mat5.cz.

Využít můžeš také Teams a poslat fotku ve zprávě (Vladimíra Pencková). Čas máš do pátku 26. 2. 2021.

Pro představu se podívej na výtvary těch, kteří už se zapojili.

Budu se těšit na vaše výtvary!!!

Mgr. Vladimíra Pencková













PO DISTANČCE

Valérie Lokajová (IV. D)

Pořád být doma je velká nuda,
a učit se sama tak trochu škoda.

Referáty, úkoly, týdenní plány,
Všechno je splněno i díky mámy.

Jenže chci radši v lavici sedět,
než doma sama do počítače hledět.

Teamsy a Google, internet, Seznam,
tyhlety názvy už dobře poznám.

Už mě to nebaví, poslouchám zprávy,
Snad budu brzo mezi kamarády.


Pozor!?

Co to ta paní ze zpráv říkala?
Že distančka skončila... Zas tak špatná nebyla.
Hurrá!!!

Dobré zprávy jsem slyšela...
Škola se nám vrátila, už jsem se tam těšila.

Konec je zlobení maminek, tatínků,
Teď už zlobíme jen paní učitelku.

Ve škole zažijeme spoustu legrace,
A naši rodiče můžou zas do práce.



V předvánočním období se nadělovalo také ve 2. C. Děti se svými rodiči zde soutěžily ve skládání básní. Tématem byl **PODZIM**.

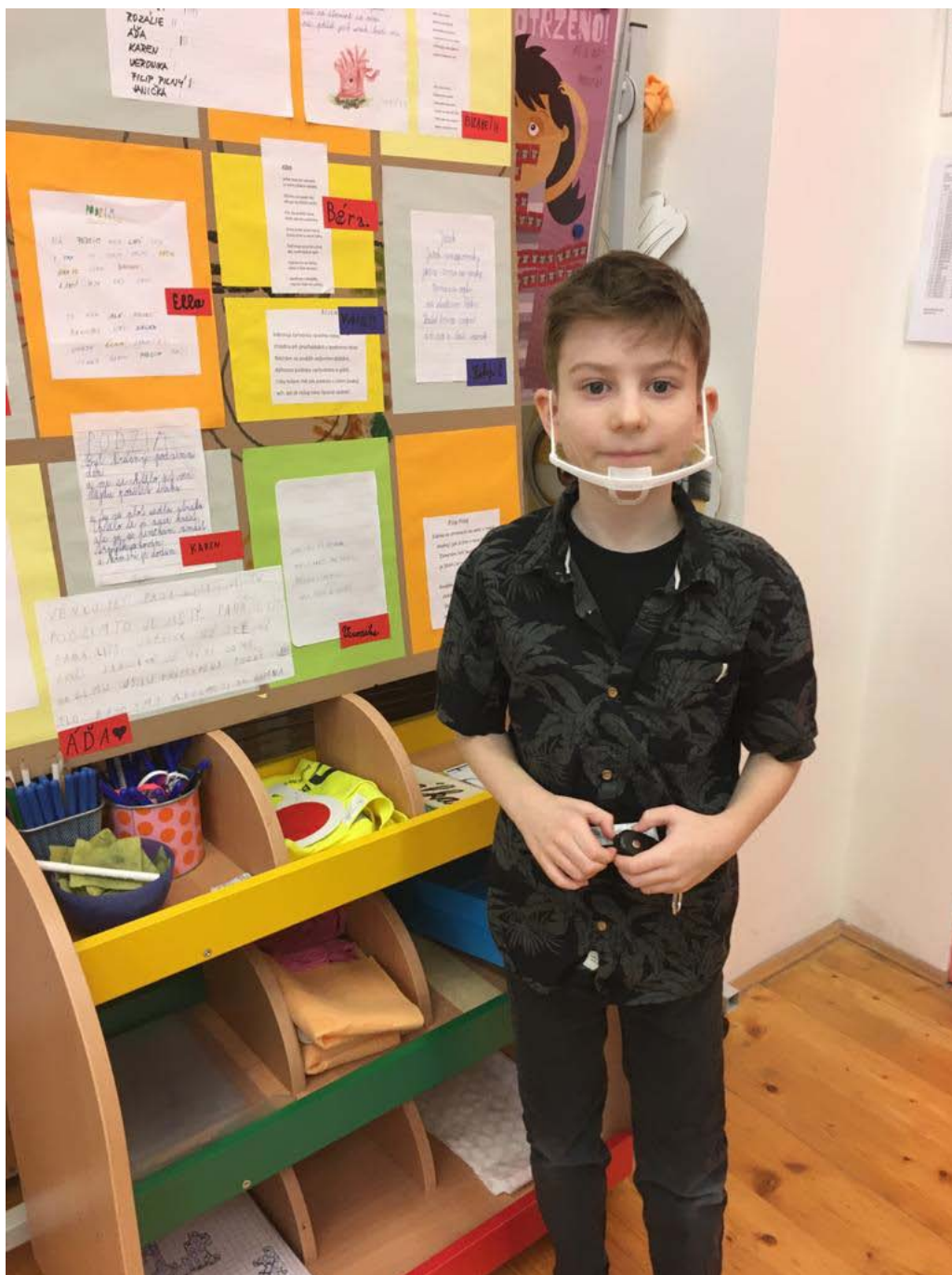
Celkem se naší soutěže zúčastnilo třináct rodičů a dětí, jejich krásné práce hodnotil kolektiv pedagogů naší červené školy.

Na jednom ze záběrů můžete vidět šťastného výherce, ale dlužno říct, že vítězové byli všichni, a také není pochyb, že nyní už se o osud české poezie nemusíme obávat.

Navíc jsme si vyzkoušeli, že naplňovat výstupy našeho ŠVP se dá i velmi netradičním způsobem.

Mgr. Svatava Daňová





Ježek

Ježek nemá ponožky,
jemu zima na nožky.

Nemá ani čepku,
má studenou lebku.

Dostal bezva nápad
už má v listí spacák.

Vánoce

24.12. 2020 jsem se probudila do krásného dne. Šla jsem se nasnídat, měli jsem domácí vánočku, kterou nám každý rok peče teta Katka. Pak jsem si hrála s bráchou Tomem, který je občas hodný. Asi před polednem jsem pomáhala tatškovi dělat oběd. Měli jsme hrachovou polévku s opečeným chlebem. Po obědě jsme si chvíli odpočinuli u pohádky a pak šli ven na procházku. Když jsme se vrátili, hráli jsme si s Tomem na karate - je do něj blázen. Potom jsme se dívali na Sám doma 1 a maminka zatím připravovala večeři. Letos jsme na štědrovečerní večeři měli lososa se zeleninovým salátem - byl výborný. Po večeři jsme si rozbalili dárečky, ze kterých jsme měli velikou radost.



Emma Gajdošíková, 6. A

Výstava betlémů

V rámci podzimní online výuky jsme si hodiny výtvarné výchovy moc neužili, o to více děti pracovaly v prosinci. V hodině čtení jsme si poslechli příběh o narození Ježíška a ve výtvarné výchově jsme si prohlédli nejružnější obrázky a fotky betlémů. Poté děti kreslily svůj vlastní betlém. Když se dozvěděly, že jejich díla budou vystavena v katedrále Božského Spasitele, snažily se dvojnásob.

Dne 18. 12. 2020 jsme katedrálu navštívili, prohlédli si naše obrázky a místní pohyblivý betlém. Děti byly nadšené, měly spoustu zvědavých otázek. Doufáme, že i návštěvníkům katedrály jsme zpříjemnili vánoční svátky.

Za třídu III. A Mgr. Hana Bartová



ZŠ MATIČNÍ

3.A











































= + v
 Páha 10. stoloetí nany shledovik
 kotel p. Marie
 rukunda v. Věta
 dům Benediktinských
 kotel v. Věta
 západní brána
 RYHÉ
 LAUCE
 TVE JHENO
 západní předhradí
 vstup do hradištního prostoru
 kamenné opevnění o šíři 5m
 kamenné pouto pro kordelky
 dvanáctí mly
 západní brána
 západní předhradí

zloděj PRASÁTKO SERPICH KŘÍŽ BOTY MEČ HANEC

kupec z východu hospodyně kněz žvec kovář hrnčič

uvnitř svojí práci. Vystřihní je a nalep na vhodné místo za hradbami. Spousta lidí na hradě ještě chybí. Doma-
u všechny, o kterých myslíš, že tam patří... třeba muzikanty, knížete? ... nebo i stromy a zvířata...?

o'čko

















VÁCLAV III.
POSLEDNÍ
PŘEMYSLO
VEC



TOBI SOVČEK

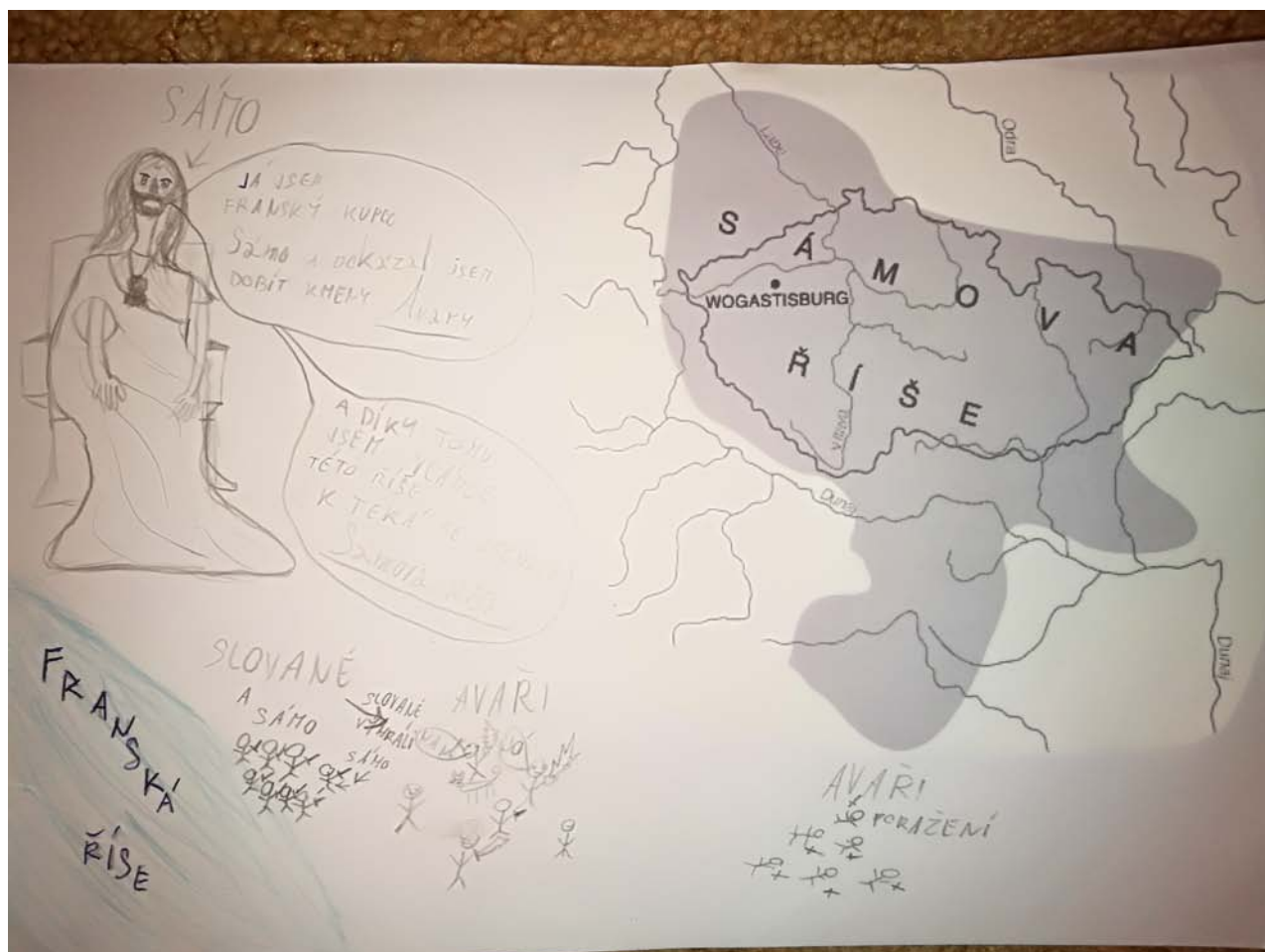















POPIS MÉHO KRÁLÍKA

Můj králík se jmenuje Chilli. Je to zakrslý králík s hnědo-běžovou srstí. Chilli je dlouhý přibližně 30 cm a váží asi 1 kg.

Má dvě veliké uši, krásné veliké černé oči a dlouhé fousy. Tímto se dostáváme k čumáku a puse. Pusu má docela malinkou. Zato v ní skrývá celkem dlouhý jazyk. V puse vlastní celkem 28 zubů, i když si mnozí lidé myslí, že jich je jen pár. Dále pak má čtyři tlapky. Na nich ale není nic tak zajímavého. Na tlapkách jsou drápy a polštářky. Drápky mu musíme pravidelně stříhat. Srst na břichu a na krátkém ocásku má sněhově bílou.

Jeho nejoblíbenějšími pamlsky jsou borůvky a banán, ale po borůvkách má vždycky úplně fialovou pusku :). Jinak ho krmíme senem a granulemi.

Chilli je přátelské povahy, avšak několik svých vytipovaných lidí příliš v lásce nemá. Jediné, co mi na něm trochu vadí je to, že v noci dělá šílený rámus.

Ondřej Gubanec, 6. C



Školní kolo 10. ročníku soutěže

Finanční gramotnost 2020/2021

V prosinci minulého roku se 94 žáků 5. tříd zúčastnilo školního kola 10. ročníku soutěže Finanční gramotnost. První 3 vytvoří družstvo a postupují do okresního kola, které bude on –line:

1. Marie Kuklová
2. Jolana Šubertová
3. Leila Amin

Na dalších místech se umístily a jsou náhradníky:

Lucie Pišťáčková, Adéla Babková, Karolina Piková


Okresní kolo proběhne do 26. 2. 2021

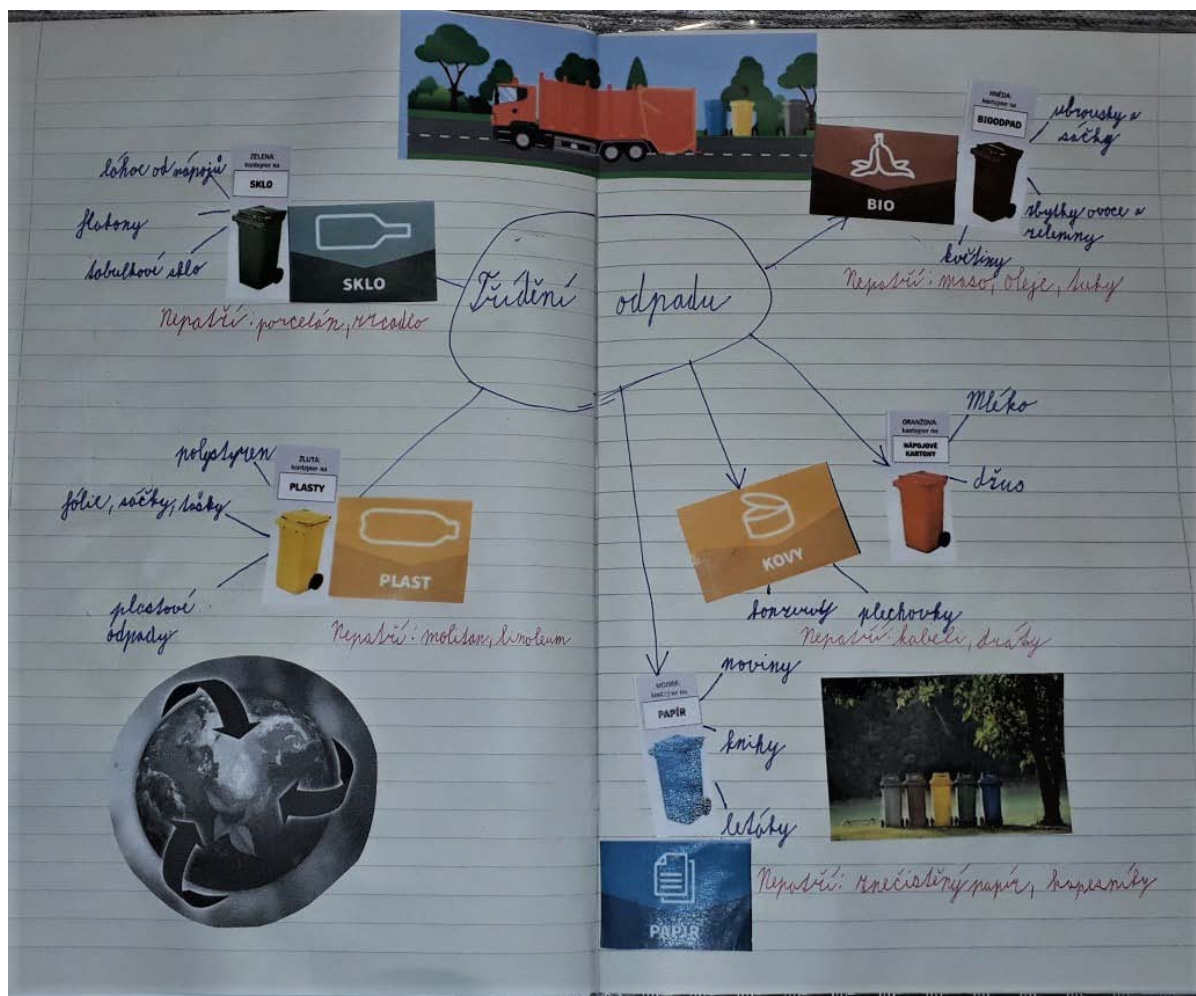
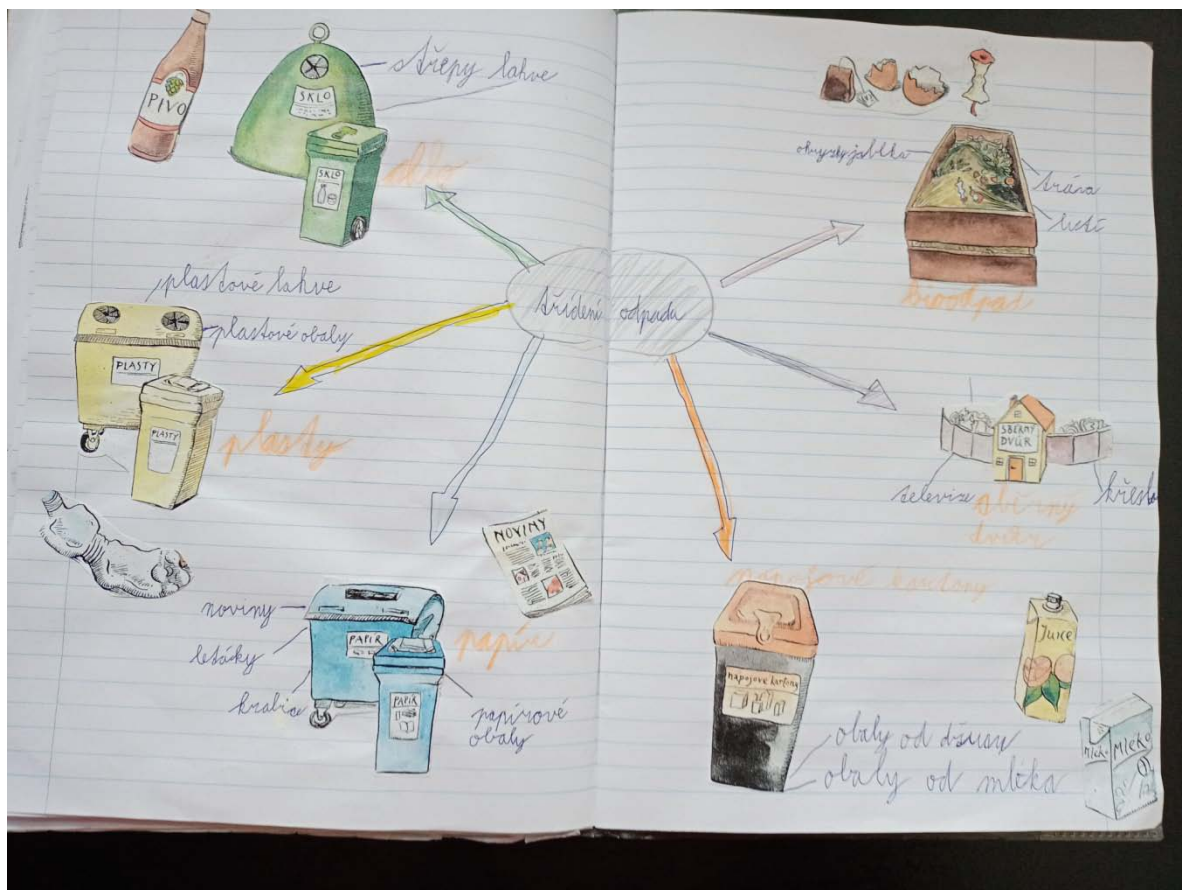
Připravuje Mgr. Jana Pavelková

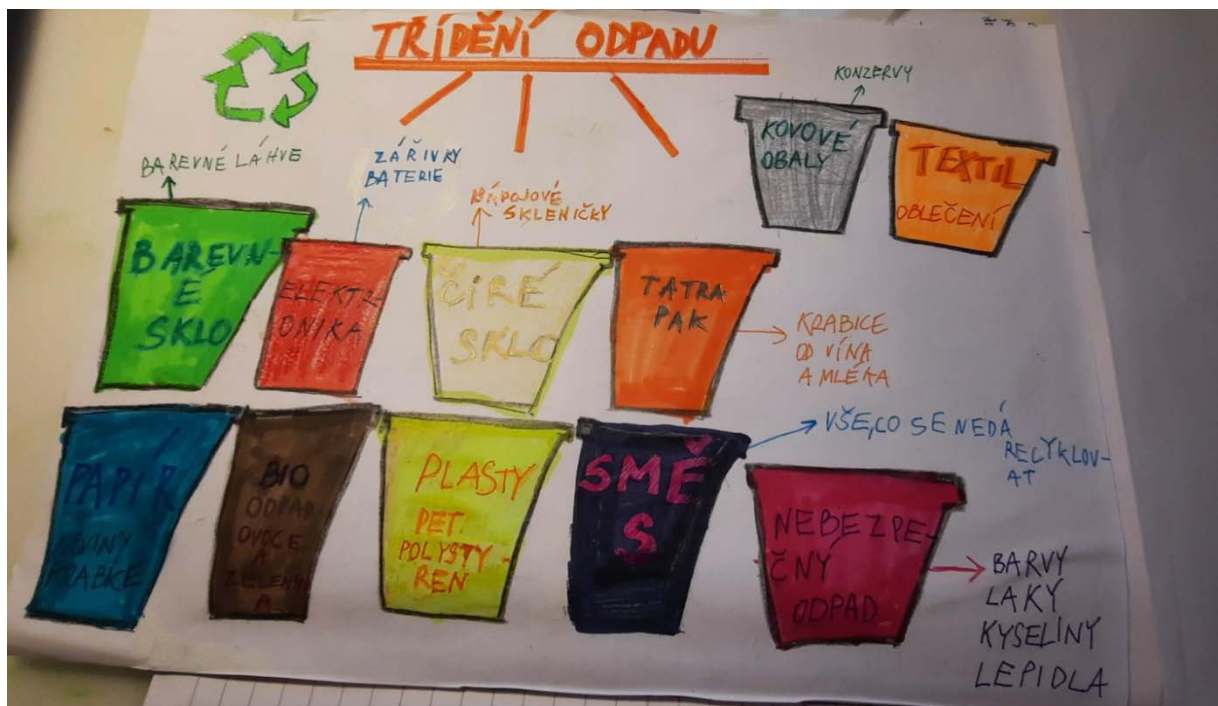
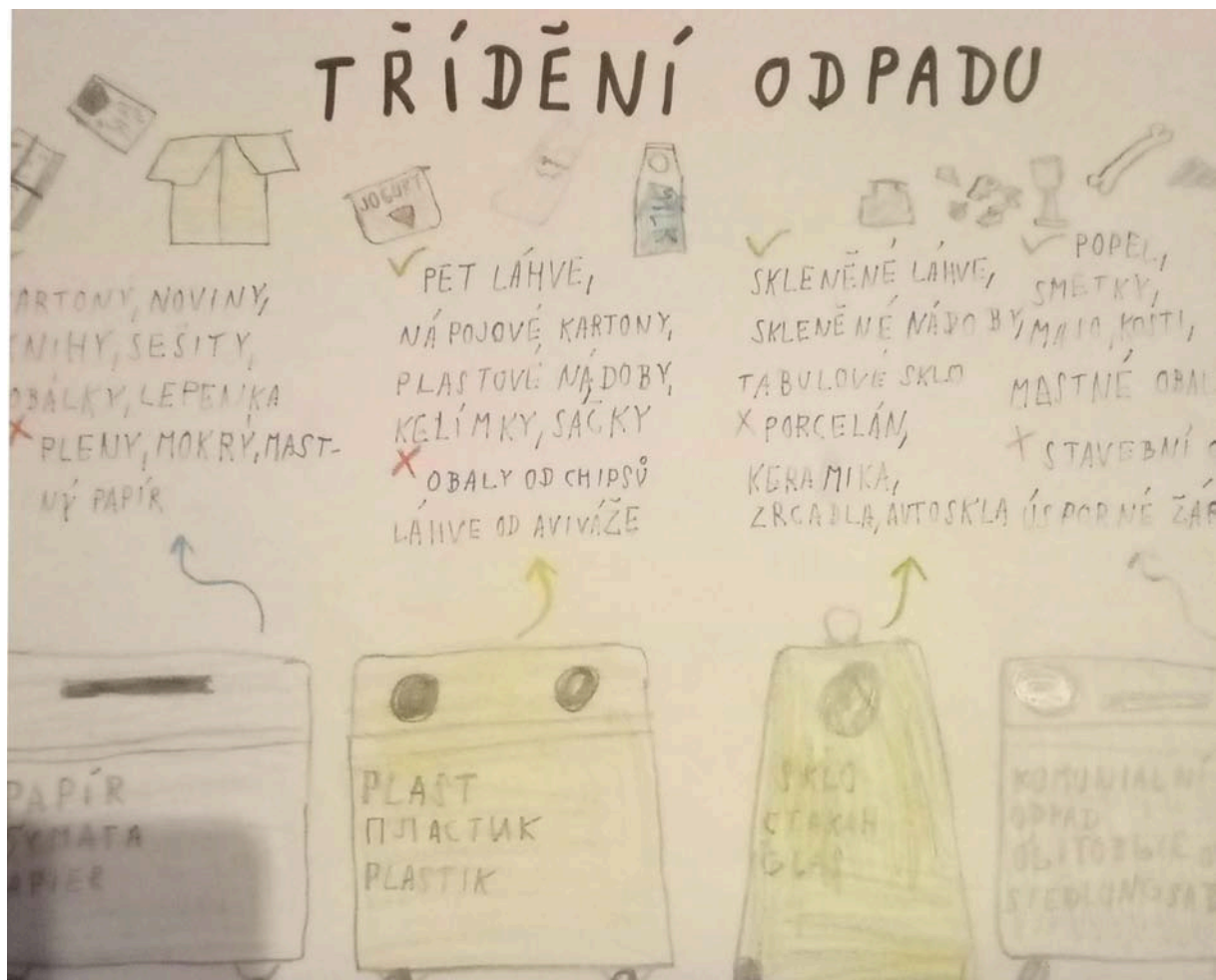


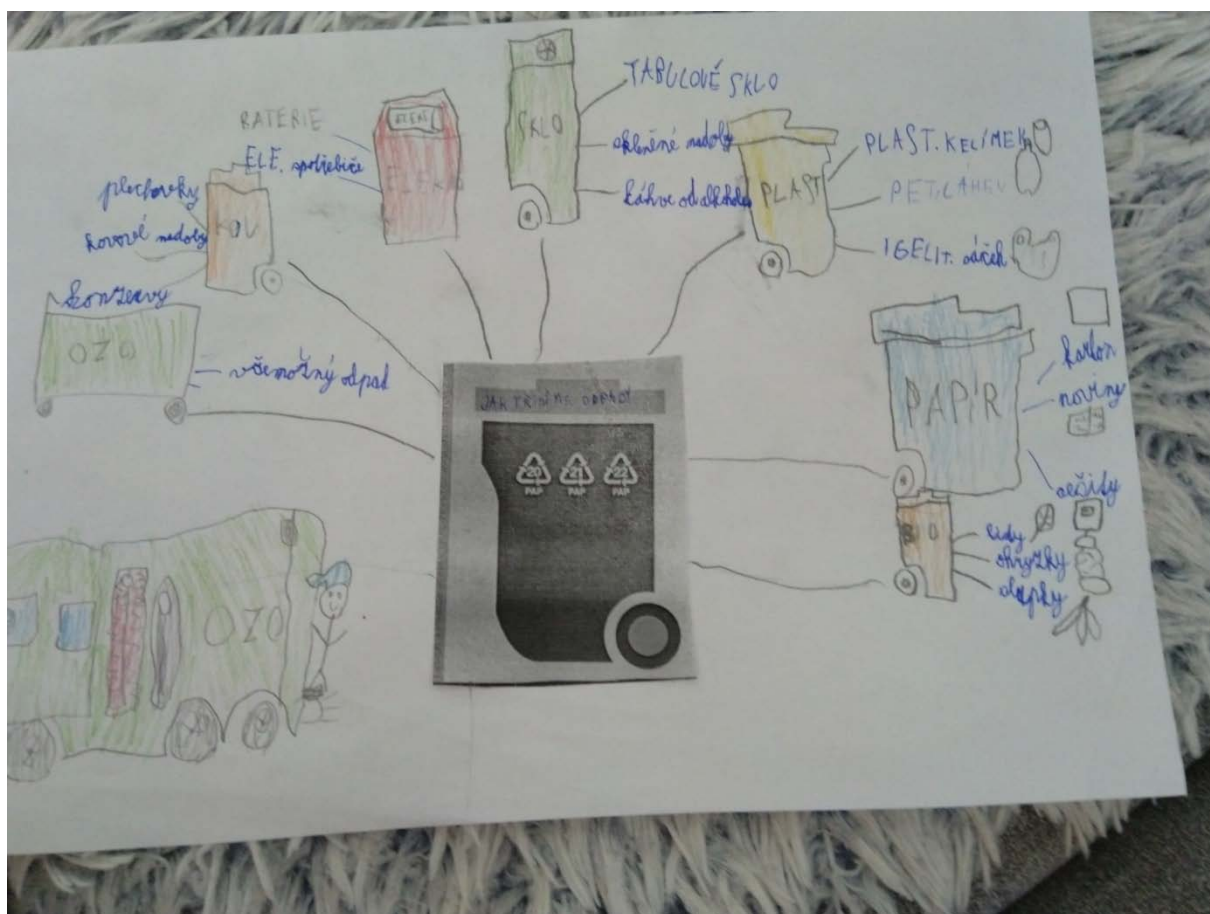
Učíme se třídit odpad

a čeština nás baví také pomocí myšlenkových map:









TADĚAŠ RANĎULA



KRABICE



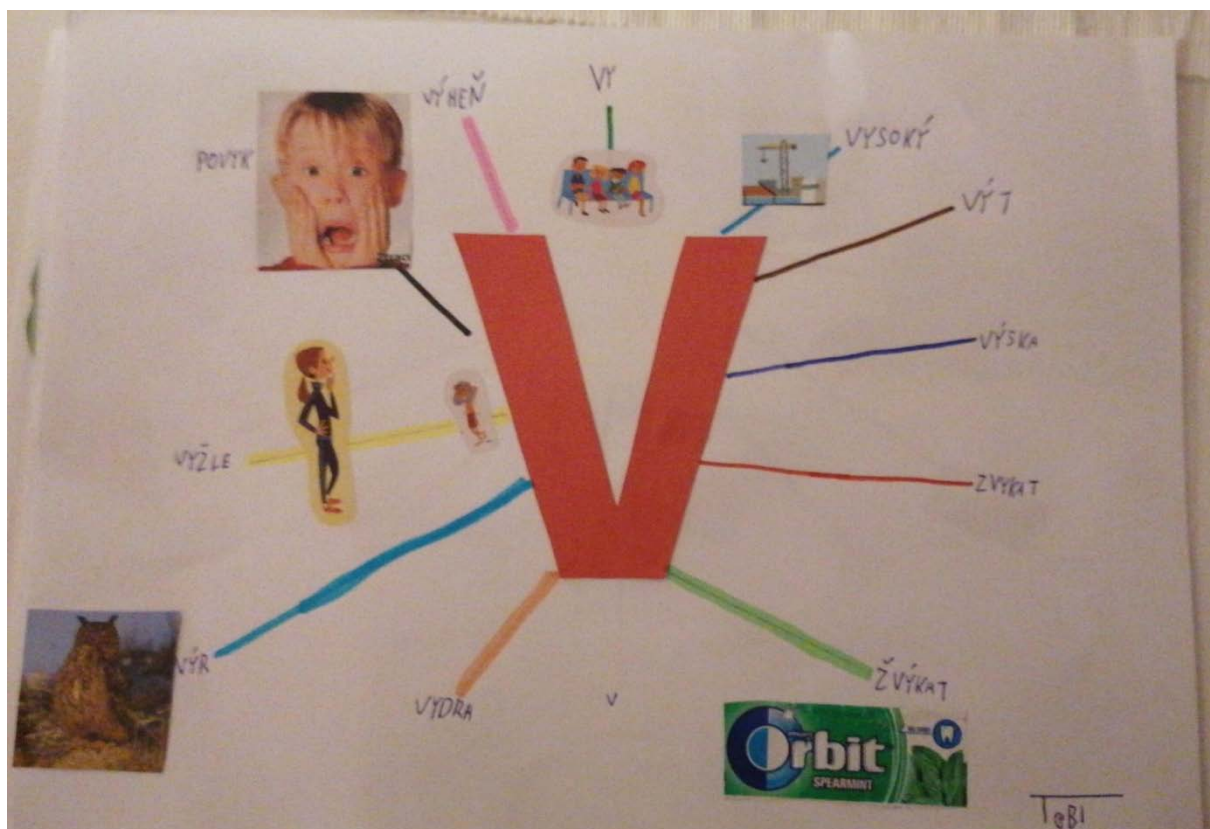
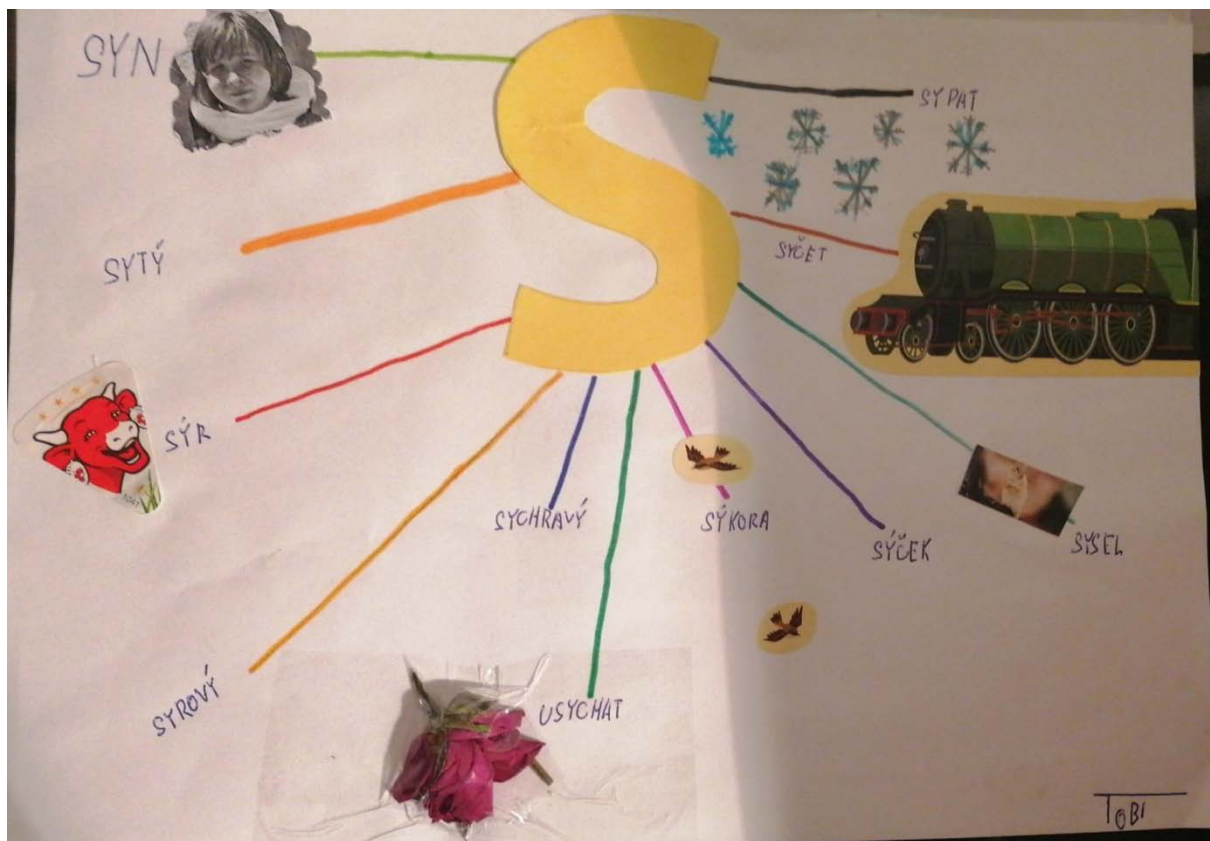
TŘÍDÍME ODPAD






















Nij
 mijt
 myxlet
 myxiel
 myxiel a hmyx
 omyx
 lchmyxiel
 myxt
 lchmyxiel
 omyxiel
 nachomusnou a Lichomyxiel

SYJMEŃO VANET S LAUK POJ:

 syn  sylv  syr  syrový  syrový  usycal  syhora  syced  syed  syed

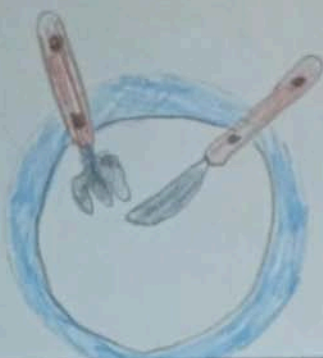
 14/16

VYJMENOVANÁ SLOVA PO S

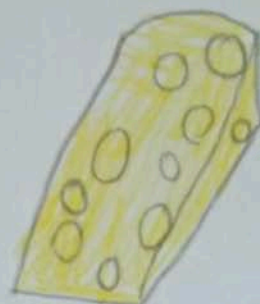
SYN



SYTÝ



SÝR



SYROVÝ



SYCHRAVÝ



USYCHAT



SFKORA




SÝČEK



SYSEL




SYČET



SYPAT





syn

synovec
synček
synp
synč

syť

syť
nasyť
nasyť
nasyť
nasyť
nasyť

syř

syřový
syřák
syřána
syřovina

syrový

syrovinka
syrovátka
syrovina

syčravý

syčravo
syčrav
syčravost

syřka

syřka
syřový
syřová

syřel

syřově
nasyřel
syřel
syřel

syř - nasýtit
syř - nasýtit
syř - nasýtit
syř - nasýtit

syř, syř



syčet

syčet
syčet
syčet
syčet
syčet
syčet
syčet

usyčhat

usyčhat

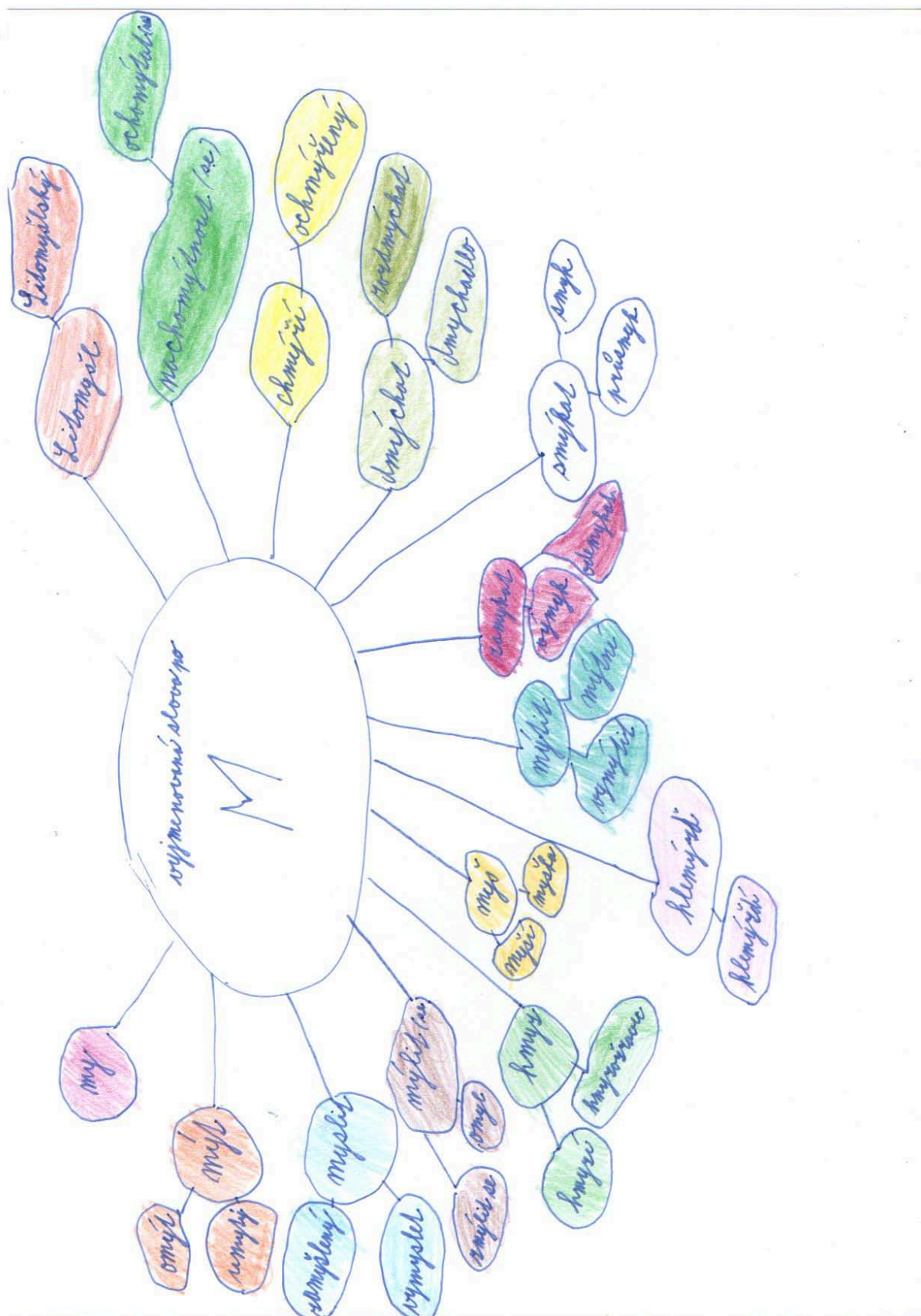
usyčhat
usyčhat
usyčhat
usyčhat

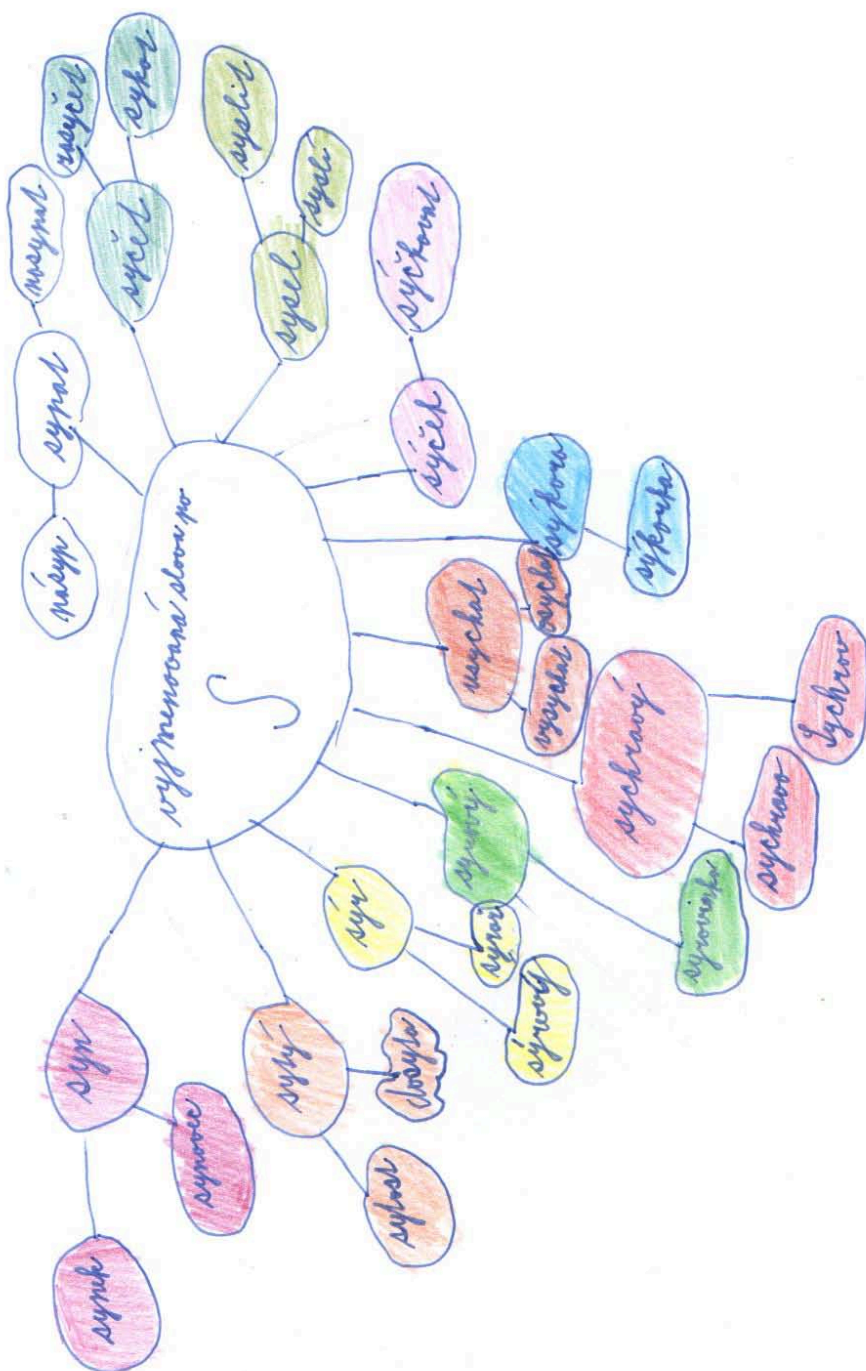
syček

syček

syčet

syčet
syčet
syčet
syčet
syčet
syčet
syčet





HISTORIE POČÍTAČŮ

PŘEDCHŮDCI

- **ABAKUS**
 - Usnadňoval počítání s čísly
- **LOGARITMICKÉ TABULKY**
 - Násobení a dělení pomocí logaritmů
- **MECHANICKÉ KALKULÁTORY**
 - Mechanismus z Antikythéry
 - Počítací hodiny
 - Thomasův Arithmometr

OBECNÉ

- V odborné literatuře je vývoj počítače rozdělen na několik etap – POČÍTAČOVÉ GENERACE
- Generace jsou rozděleny podle používaných materiálů, způsobů připojení...
- Každá generace je charakteristická svou konfigurací, rychlostí počítače a základním stavebním prvkem

PŘEHLED GENERACÍ

Generace	Rok	Konfigurace	Rychlost (operací/s)	Součástky
0.	1940	Velký počet skříní	Jednotky	Relé
1.	1950	Desítky skříní	100 - 1000	Elektronky
2.	1958	do 10 skříní	Tisíce	Tranzistory
3.	1964	do 5 skříní	Desetitisíce	Integrované obvody
3. ^{1/2}	1972	1 skříň	Statisíce	Integrované obvody (LSI)
4.	1981	1 skříň	desítky milionů	Integrované obvody (VLSI)

Adéla Pauková, 8.A

Procházka zimní krajinou

Jednoho překrásného zimního dne jsem si vyšla na odpolední procházku. Slunce už se chystalo spát a jemný větřík pohupoval zasněženými větvemi stromů. Všude kolem mě ležely nadýchané peřinky sněhu, které se v odpoledním sluníčku leskly jako ty nejkrásnější křišťály. Ptáčci zpívali červánkům a všechna zvířata už se chystala ke spánku po dlouhém a náročném dni, plném hledání potravy, aby přežila do dalších dní. V dálce jsem dokonce zaslechla tiché houkání moudrých sov, které ohlašovaly příchod temné noci. Když jsem se podívala na hvězdné nebe, už jsem dokonce mohla spatřit lunu a první hvězdu Polárku. Bylo mi tak krásně, ale začala se ke mě pod teplou bundu vkrádat zima a já jsem pospíchala domů. Až těsně před domem jsem si uvědomila, jak moc se za tu dobu, co jsem byla venku, ochladilo. Krajina všude kolem mě se mezitím ponořila do ticha, kde nebylo slyšet vůbec nic. Seděla jsem doma v křesle těsně u okna a pozorovala tu krásnou oblohu, na níž se již objevily skoro všechny hvězdy. Dívala jsem se tak dlouho, dokud mě nepřemohla únava a já jsem se nevydala do říše snů.

Michaela Kubesová, 7. C



Ilustrativní foto



Cesta na Pustevny - Nela Štoudková, VIII. A

Winter cross-word puzzle

1. hardly padajici a sneh
drops falling from the sky

3. plati sa, ze sa krasni darok
gifts are given once year

5. je to taka a hlava, ze sa na videnie
nie
it's black and when we can't see anything
in it

6. v Anglii ho pi na silny mraz
in England they celebrate Christmas eve

4. v zimě ho padá z nebe
in winter it falls from the
sky

7. začátek prázdnice
begins on January 1

2. má parohy a žije v lese
he has antlers and lives in the
forest

8. je to nejčastější jehličnan
it is the most common conifer

9. sníh se třese v noci
snowing in the sky at night

Christmas Winter cross-word puzzle

1. Srnka

4. Ořech

7. Pudink

5. Tvrdý bonbón

2. Dárek

3. Vánoce

6. Kolečko

MORČE DOMÁCÍ

Morče domácí patří mezi oblíbené domácí mazlíčky. Morčata dosahují hmotnosti 800-1 250 gramů. Délka života bývá 4-10 let, ale může dosáhnout až 15 let. Morčata jsou společenská a můžeme je chovat i ve skupině. Vhodným obydlím je klec, která by měla být umístěna ve světlém nepřetopeném pokoji. Jako podestýlku je vhodné použít hobliny, dřevěné, slaměné nebo konopné pelety.

Potrava:

Seno – je nejdůležitější složkou potravy

Zelenina – nesmí být příliš studená (mrkev, okurka, paprika, celer)

Ovoce – jen občas v malém množství

Granule určené pro morčata

Pitná voda – morče musí mít stále přístup k pitné vodě!

Čerstvá tráva

SKINNY

Zvláštní skupinu morčat tvoří bezsrstá plemena nazývaná SKINNY. Tato morčata mají po celém těle velmi nepatrné množství neviditelného chmýří, které činí jejich tělo příjemným na dotek. Skinny je vhodné pro alergiky. Toto morče je však náročnější na péči. Je doporučeno chovat tato morčata aspoň ve dvou, aby nestrádala, protože jsou společenská a přátelská.



Jakub Ciora, 6.B

ŽAKO ŠEDÝ (Kongo)

- Druh papouška z čeledi papouškovitých
- Mezi chovateli je velice oblíben pro svoji schopnost napodobovat zvuky a slova
- Jeho velikost se pohybuje kolem 30–40 cm
- Zbarvení je proměnlivé-od světlé až po černošedou. Na ocasních perech je nepřehlédnutelná červená barva.
- Pro duševní zdraví žaka je nutné, aby trávil tři hodiny denně mimo klec a majitel se mu alespoň 3/4 hodiny intenzivně věnoval. Mají sklon upnout se na jediného člověka.
- Díky své inteligenci žako vyžaduje spoustu hraček, aby se nenudil. Hračky by se měly často přemísťovat a obměňovat, aby se papoušek zabavil.
- Žakové mívají speciální nároky na výživu. Měli by být krmeni potravou bohatou na vápník a vitamín A, např. listovou zeleninou, brokolicí, mandlemi nebo trochou sýra.
- Informace o průměrném a maximálním věku divokých papoušků šedých nejsou známy. V zajetí se maximální věk pohybuje do 60 let. Za extrémní případ je považován věk 73 let.

Osobní zkušenost:

Můj papoušek je zlobivý. Když přijdu do předsíně, kde ho máme ve velké kleci, začne pištět, až mi to nahání hrůzu a připadá mi, že máme aspoň tři takové papoušky. Když se ke kleci přiblížím, může mě klovnout. Přesto ho mám ráda a baví mě, jak napodobuje hlasy celé naší rodiny a dělá si tak z nás legraci.

Klec čistíme každý týden a krmíme každý den.



Emma Gajdošíková, 6. A



Materiální sbírka pro pejsky a kočičky proběhla letos v termínu od 1. 12. do 18. 12. 2020. I když bylo v rámci současné epidemické situace nutno posunout termín letošní materiální sbírky a změnit i pravidla předání darů, zapojili se žáci ve velkém množství z různých tříd. Materiál bylo možno vždy s uvedením jména a třídy nechat na vrátnici školy, či třídním učitelkám. Následně vše převzala p. uč. Mgr. Sylva Kristiánová a veškerá materiální pomoc (pytle granulí, konzervy, Savo, rukavice, obojky, vodítka, deky, hračky, pelíšky, náhubky) byla směřovaná spolku Šance pro jejich život z. s., který působí v Moravskoslezském kraji. Více zde: <https://www.facebook.com/SanceProJeichZivot/>

(Číslo transparentního účtu je 2501002193/2010)

Bohužel nebylo možno letos pořídit společné foto a mnozí žádali zůstat v anonymitě, slova díků patří všem, jak jmenovaným žákům, tak i anonymním dárcům.

Děkujeme :)

I. A Damian Foldyna
I. A Tomáš Hon

I. B Jiří Jan Malášek

II. A Nela Gajdůková

II. B Olga Brňovjácová

II. C Karen Kron
II. C Adéla Musilová

III. B Anna Wojnarowská

III. C Dominika Zedníčková
III. C Viktor Valeček

III. C IV. A bratři Sálusovi

IV. A Ema Honová
IV. A Nina Cisořská
IV. A Eliška a Magdalena Kovářovy

IV. D Klára Staníková


V. A Anna Uhřová
V. A Marie Kuklová

V. B Anna Břusková

V. D Lucie Pišťáčková
V. D Jolana Šubertová



Nezahálíme ani ve výtvarné výchově
a pracovních činnostech (IV. D a IV. A), posuďte sami:


















Klára ♥
Staníková






































Procházka zimní krajinou


Dnešní poledne mi připomíná typickou ladovskou zimu z pohádky. Sedím za zamrzlým oknem naší chalupy a pozoruji třpytivé slunce. Jsem zachumlaná do heboučké deky a na nohou mám teplé vlněné ponožky, od mé milované babičky. V ruce mám hrnek s horkou čokoládou, cítím klid a spokojenost. Jsem ráda, že mohu tu studenou, až mrazivou nádheru pozorovat za oknem a nemusím ven. Za oknem se cítím v teploučku a pohodlně, přesto se ale rozhodnu pro procházku na čerstvém vzduchu.

Když vyjdu od chalupy na okraj louky u lesa, připadám si jako ve snu. Okolo mě je úplné ledové království, skoro jako v pohádce o Mrazíkovi. Ze začátku mě bělostný sníh téměř oslepi. Po chvíli se ale mé oči zvyknou a já obdivuji nádheru paní Zimy. Vše se třpytí. Nohama se až po kotníky bořím do sněhu, ale již z dálky slyším šumění lesa a cítím vůni jehličí. To mne žene dál. Jdu kolem stromků a keřů, které natahují své holé větve, jako by se chtěly dotknout nebes a snaží se mi namluvit, abych jim ulevila od tíhy sněhu. Pod stromky vidím několik zvířecích stop, myslím, že jsou od zajíčků a srneček. Veverka si vesele poskakuje ze stromu na strom.

Domů se rozhodnu jít, když už mne ruce i nohy zebou. Pomyslím si, vezmu to kolem rybníka, který je zamrzlý teprve pár dní. Přesto na něm už pár odvážných lidí bruslí. V duchu si říkám, že se k nim zítra možná přidám. Koně v ohradě u souseda mají co dělat, aby se dostali ke své potravě. Když běží, tak jim od kopyt odlétává spousta prašivého sněhu na všechny strany. Taková nádhera.

Pomalu začíná sněžit, sluníčko zachází a na zem si tiše sedají velké bílé sněhové vločky. Když zafoukal lehký větrík, vločky začaly tancovat jako víly na lesní louce. Jejich čistota mne uchvátila, ale oblaka rychle ztmavla a já se plouživými kroky raději vracím zpátky k chatě. Držím ruce před sebou, abych mohla pozorovat neobyčejné vločky co nejvíce zblízka. Každá vločka, co mi přistane na rukavicích, je neskutečný originál. Hustota sněžení začíná být čím dál větší. Čeká mne pár posledních metrů k naší chalupě, kterou v hustém sněžení poznávám jen podle vysokého komína a podle hrnce, který má náš sněhulák, stojící vedle studny, na hlavě. Tanec vloček se najednou mění na vichřici. Uf, rychle domů. Miluji zimu, ale přeji si už být domav v teploučku.

Barbora Koniuchová, 7. C



„Stačí jediná jiskřička v očích dětí a vím, že dělám správnou věc,“ říká Vladimíra Pencková



„Učitelkou jsem chtěla být už jako malá, kdy jsem trápila mladšího bratra hrou na školu. Po gymnáziu, kde mě začala bavit chemie, jsem si myslela, že bych mohla být lékárníčí. Nicméně po roce jsem zjistila, že nejsem tam, kde mám být,“ říká Vladimíra Pencková, rodačka z Karviné, jejímž domovem je město Petřvald. A to i přesto, že poslední dva roky žije v Ostravě, kam se přestěhovala kvůli práci. „V Petřvaldu

jsem strávila dětství, chodila na ZŠ Masarykova, a poté na druhý stupeň na ZŠ Školní. Další mé kroky vedly na gymnázium do Havířova, kde jsem v roce 2007 úspěšně odmaturovala a směřovala své zájmy k chemickým oborům, nastoupila jsem na VUT v Brně. Nicméně jsem cítila, že to není to pravé pro mě, a po roce jsem přešla na Ostravskou univerzitu obor učitelství matematiky a výchovy ke zdraví na druhém stupni ZŠ. Ihned po dokončení vysoké školy v roce 2013 jsem nastoupila na poloviční úvazek jako vychovatelka na ZŠ Ostrčilova, a brzy na to jsem začala pracovat jako učitelka. V roce 2017 mě čekala změna a dostala jsem se na pozici třídní učitelky v ZŠ Maticíni, kde pracuji dodnes. Nadále učím matematiku a výchovu ke zdraví a čtvrtým rokem jsem také koordinátorem Školního parlamentu,“ pokračuje paní Vladimíra, podle níž je na profesi

pedagoga nejtěžší umět žáky namotivovat, aby měli chuť a snahu se pustit do práce. „Těžké pro mě je také odstříhnout se od pracovních záležitostí, když přijdu domů. Je to nekončící práce, která mě ovšem naplňuje, a stačí třeba jen jedna jiskřička v očích dětí a vím, že dělám správnou věc. Ale samozřejmě jsou i chvíle, kdy na práci zapomínám, třeba když vezmu batoh a vyrazím poznávat svět, nebo když se mohu věnovat mému mnohaletému koníčku pole dance, kde již dělám i trenérku dětem,“ říká Vladimíra Pencková, kterou vedení školy za její učitelské schopnosti navrhlo na toto ocenění. „Jsem za to nesmírně vděčná. Znamená to pro mě, že někdo vnímá mou práci jako smysluplnou. Já sama nevidím na tom, co dělám, nic světoborného. Ba naopak mám představy o spoustě věcí, které bych ještě chtěla ve škole dokázat.“

Co je nuda, nevíme

Ahoj děti. Vzhledem k tomu, že většina z vás je stále doma, učíte se z domu, hrajeme si doma, zkusíme se dnes společně naučit dalších pár her, které nedovolí, abychom se nudili. Do her můžete zapojit rodiče, prarodiče, sourozence, kamarády. Prostě, ty, které máte rádi a chcete s nimi trávit svůj čas.

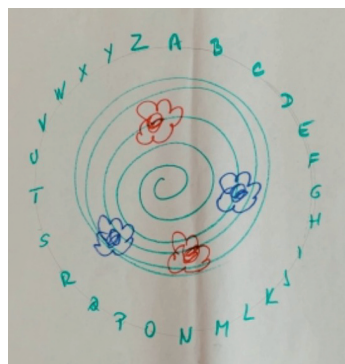
Dnešní hry budou zaměřeny více na naši šikovnost a bystrost, tak věřím, že se vám budou líbit.

► ABECEDA

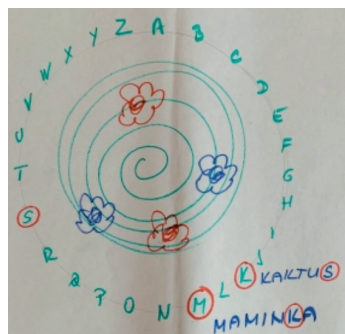
Pro tuto hru potřebujete jen papír a tužku a můžete si ji zahrát s rodiči, sourozenci nebo kamarády. Kromě toho, že se zasmějete a pobavíte, procvičíte si i abecedu, což potěší určitě vaše učitele a učitelky.



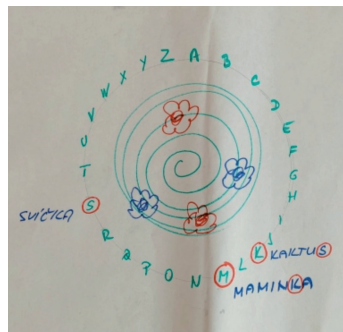
Až budete mít vše připraveno, posadte se ke stolu a na arch papíru napište abecedu tak, aby tvořila kruh.



Potom si jeden z vás, hráčů, vybere jakékoliv písmenko a zakroužkuje je. První hráč si vybere třeba písmenko **M**. Další hráč napíše



slovo, začínající tímto písmenkem, například **MAMINKA**. Další hráč si vybere jakékoliv písmenko z napsaného slova, zakroužkuje je a píše



další slovo. Například to bude písmenko **K** ze slova **MAMINKA** a napíše například slovo **KAKTUS**.

Takto postupujete tak dlouho, až jsou zakroužkována všechna písmenka abecedy.


Začátek hry je sice jednoduchý, ale postupem času musíte stále více přemýšlet o slovíčkách, protože se tam musí vždy objevit písmenko z abecedy, které ještě není zakroužkováno. Písmenka lze použít vždy jen jednou.

Hru si můžete oživit například tím, že zařadíte všechna písmenka abecedy, včetně těch s háčkem (Č, Ď, Š, Ř, Ž), atd.

Tak snad si tuto hru s písmenky užijete, a pomůže vám i ve škole, v hodině českého jazyka.

► MINCOVANÁ


Jestliže jste u předchozí hry seděli, tady se trochu rozpohybujete. Budete potřebovat 5 mincí a obdélníkový stůl. Maminka vám určité půjčí jak mince, tak i jídelní stůl.



Prvním krokem bude příprava „hřiště“. Dvě mince položte doprostřed jedné, uší strany stolu tak, aby tvořily branku (na šířku vašich dlaní). Na opačnou stranu položte tři mince tak, aby tvořily trojúhelník. Jedna musí mírně přesahovat přes okraj stolu.

Cílem hry je dostat minci do branky a nechat ji spadnout na zem. Vypadá to velmi jednoduše, že? Tak si tedy hru uděláme trochu náročnější ☺. Musíte dodržovat pravidla při pohybování s mincemi.

Hra začíná rozstřelem – jeden hráč **crnkne** do mince, která přesahuje přes okraj stolu, čímž se rozletí všechny tři mince po stole. Mincemi můžete pohybovat jen cvrkáním (jako u kuliček) – nesmíte je posunovat. Po rozstřelu si vyberete jednu minci, kterou musíte docvrknat do branky tak, aby spadla na zem. V cvrkání se střídáte s ostatními 2 hráči a vyhrává ten, který dopraví




minci do branky na nejméně cvrknutí. Mince musí projít brankami.

Jestliže jste jen dva, pro rozstřel umístíte jen dvě mince, jste-li čtyři, umístíte čtyři mince, atd.

► KLEŠTĚ

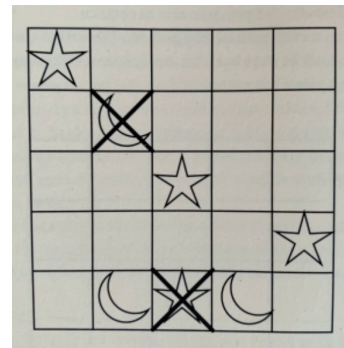
Tak co, rozhýbali jste svá tělíčka? Jestliže ano, je to fajn a dáme si tedy dnešní poslední hru. K té si opět můžete sednout. Tentokrát budete potřebovat papír, tužku a možná pravítko.

Nejdřív si opět vše připravíte. Na papír si nakreslete tabulku, kde bude 5x5 políček. Tato hra je pro 2 hráče, tak si každý z vás zvolte nějaký symbol. Například hvězdičku a měsíček.



Jeden z vás umístí svůj symbol do středu tabulky. Tím hra začíná.

Cílem je umístit do mřížky co možná nejvíc svých symbolů. Samozřejmě můžete likvidovat symboly svého spoluhráče, a to tak, že jej dostanete do kleští, to znamená, že své symboly namalujete z obozu stran symbolu spoluhráče. Tím můžete jeho symbol začmárat a ne-



může se počítat.

V malování symbolů se samozřejmě pravidelně střídáte. Hra končí, až jsou zaplněna všechna políčka.

Doufám, že jste si dnešní hry užili a zatočili jste s nudou. Budu ráda, když nové hry naučíte i své kamarády.

Pomalou se nám blíží jaro, kdy už budete moct odhodit zimní bundy a boty, budete moct být víc venku, tak si příště vyzkoušíme nějaké hry, které se dají hrát venku, v přírodě.

Šárka Janků
Leden 2021

Úvodník: Mgr. Vladimír Matuš (ředitel školy)

Mgr. Sylva Kristiánová (sylva.kristianova@zs-mat5.cz)

Mgr. Hana Bartová
Mgr. Svatava Daňová

Mgr. Jana Černá
Mgr. Lucie Krčková
Mgr. Klára Šmídová

<http://cz.123rf.com/>
<https://pixabay.com>
<http://www.publicdomainpictures.net/>
<https://freepotos.cc/>
<https://picjumbo.com/>
<http://cz.123rf.com/>

<http://cz.123rf.com/>

4. 6. 2021.



Happy Valentine's Day!

108